

탄소다이어트 가이드북 시리즈

# 제로 웨이스트 편







# 목차

## 01

### 제로 웨이스트란?

## 02

### 제로 웨이스트 실천 안내

축제 편 : 우리의 축제를 제로 웨이스트로 만들어요

학교 편 : 제로 웨이스트 학교를 만들어요

카페&상점 편 : 내 가게를 제로 웨이스트 매장으로 바꾸어 볼까요?

## 03

### 대전 제로 웨이스트 실천 현장

01

제로 웨이스트란?

## 한국에서 한 해에 발생하는 쓰레기는

### 63빌딩 1,500개의 규모라고 합니다.

2년 전에는 경북 의성에 쓰레기로 만들어진 쓰레기 산이 발견되어 큰 이슈가 되기도 했습니다. 의성군은 20만 톤이 넘는 이 쓰레기 산을 282억 원을 들여 올해 2월에 다 처리했다고 해요. 2050년이면 바다에 물고기보다 플라스틱 쓰레기가 더 많아질 것으로 예측되고, 현재 바다 쓰레기의 80%가 플라스틱이라고 하지요.

사실, 이미 바다에는 거대 쓰레기 지대라고 불리는 곳이 있고, 많은 바다생물들이 쓰레기를 먹거나 쓰레기에 걸려 생명을 잃고 있지요. 2017년부터 폐사한 바다거북의 사인을 조사하고 있는 국립생태원은 40여 마리의 사체 중 절반의 배 속에서 비닐봉지, 낚시줄, 그물 조각 등의 플라스틱 폐기물과 미세플라스틱을 발견했다고 합니다.



## 이렇듯 점점 우리의 삶터와 바다생물의 삶터를 망가뜨리고 있는

### 쓰레기는 어떻게 하면 줄일 수 있을까요?

<탄소다이어트 가이드북 시리즈 제로 웨이스트 편>은 학교에서 학생들과 함께, 내가 운영하는 가게의 손님들과 함께, 그리고 마을 사람들과 함께 덜 쓰고 덜 버리며 더 오래 지구의 일상을 누리길 원하는 분들을 위해 만들었습니다.

이 책이 일상 속 지속 가능한 소비와 제로 웨이스트 라이프의 방법을 위한 첫 단계가 되었으면 합니다.

## 제로 웨이스트란?

제로 웨이스트는 일상생활 속에서 발생하는 쓰레기 (일회용 플라스틱, 분리수거가 되지 않는 쓰레기 등)를 최소화하는 데 초점을 맞춰 지속과 순환을 추구하며, 쓰레기를 배출하더라도 다시 사용할 수 있는 방법을 생각해보고, 물건을 오래 사용하는 것을 말합니다.



그림 1.1. 용기를 가지고 장보기



그림 1.2. 리필 상점에서 세제 덜어서 구입하기

# 02

## 제로 웨이스트 실천 안내

- 축제 편 : 우리의 축제를 제로 웨이스트로 만들어요
- 학교 편 : 제로 웨이스트 학교를 만들어요
- 카페&상점 편 : 내 가게를 제로 웨이스트 매장으로 바꾸어 볼까요?

# | 축제 편

## 우리의 축제를 제로 웨이스트로 만들어요

'행사를 주최/기획/운영하는 사람들'에게 필요한  
제로 웨이스트 마음가짐

제로 웨이스트를 실천하기 위한 방법으로 재활용, 혹은 버려지는 쓰레기들 재활용(업사이클링)하는 방법을 활용을 많이 하고 있어요. 새로 구입하는 것이 적어 비용이 많이 들지 않을 것 같지만, 아이러니하게 쓰레기를 발생시키지 않기 위해서는 쓰레기를 버릴 때보다 더 많은 재원과 시간, 그리고 노력을 쏟아야 하는 경우가 많습니다. 쉬운 일은 아니겠지만, 제로 웨이스트 행사를 위해 고민할 때는 그렇지 않은 축제를 주최할 때보다 고려할 부분이 많다는 사실을 놓치지 않도록 신경 써야 할 것입니다. 한번에 완벽하게 제로 웨이스트를 실천할 수는 없더라도, 이번 축제에서 하나씩 해볼 수 있는 제로 웨이스트 기획들을 추가하며 확장해나가면 좋겠다는 지치지 않는 마음가짐이 필수!





## ‘행사를 참여하는 사람들’에게 필요한 제로웨이스트 마음가짐

제로 웨이스트 축제는 아직 시작 단계이다. 그렇다 보니 그렇지 않은 축제들보다 아직 많이 익숙하지 않고 (조금 혹은 더) 불편할 것입니다. “축제는 즐기자고 하는 건데 이렇게까지 불편하게 해야 하는 것일까?”라는 의문이 드는 사람도 있을 것입니다. 그래도 마음을 열고 지구를 위한 길이 나의 길이다 생각하며(실제로 그러하다) 함께 계속 익숙해질 수 있도록 노력하는 마음을 가져보면 좋겠지요!

## 제로 웨이스트 축제 체크리스트 1



### 기획

- 행사/이벤트 물품을 친환경 제품으로 사용하기
- 친환경 마켓 판매자\*를 우선으로 기획하기  
(\*업사이클링, 제로웨이스트, 지역제조상품, 비건, 리사이클링, 지역농수산물 제품 등)
- 가치 소비 및 친환경 체험\*을 할 수 있는 행사 이벤트 고려하기  
(\*바이소셜, 분리배출, 다회용기 사용 체험 등)

### 홍보

- 불필요한 일회용 홍보 출력물/현수막 만들거나 받지 않기
- 재사용 가능한 형태의 행사 홍보물 고려하기
- 축제/행사에 에코백, 텀블러 지참 장려하기
- 축제/행사에 일회용품 사용 자제 권장하기

## 제로 웨이스트 축제 체크리스트 2



### 실행 (행사 운영)

- 재사용/재활용을 우선으로 공간 기획\*하기  
(\* 렌탈 이용, 리사이클링 현수막, 폐기물을 활용한 행사 구조물/부스 등)
- 행사 후에 재사용/재활용할 수 있는 축제용품\* 사용하기  
(\* 입장 티켓, 안내판, 판촉물 등)
- 에너지 절약 무대\* 기획하기 (\* 태양광 활용 등)
- 다회용기 대여 시스템\* 고려하기  
(\* 케이터링, 커피 및 다과 제공 등)
- 다회용기와 재활용품을 세척할 수 있는 서비스 제공하기
- 재활용품을 구분하여 세척/배출할 수 있는 분리수거함, 쓰레기통 배치하기
- 제조 물품 셀러의 경우 제품 포장 간소화, 제품 제작 시 친환경 방법 고려하기
- 푸드/음료 셀러의 경우 친환경 일회용기(풀빨대, 나무 이쑤시개 등), 다회용기 사용하기
- 행사 방문객의 경우 에코백, 텀블러, 손수건, 도시락 등 다회용기 지참하기



### 사업처리

- 재사용 가능한 자원들을 모아 다음 축제에 활용/판매/기부하기  
(구조물, 다회용기 등)
- 재활용 가능한 자원들을 모아 재활용업체에 기부하기  
(골판지, 플라스틱, 캔 등)



## ※ 이번 축제 제로 웨이스트 점수는? 체크리스트 단계별 점검 테스트

5개 이하 : 쓰레기를 줄이고 환경을 지키는 첫걸음! 더욱 더 같이 힘을 내요!

6~11개 이하 : 우와! 레스(less) 웨이스트를 실천하는 당신이 멋져요!

12~18개 : 제로 웨이스트 마스터!



그림 2.1. 재활용하여 만든 축제 구조물




그림 2.2. 재사용 가능한 형태로 만든 행사 구조물



# | 학교 편

## 제로 웨이스트 학교를 만들어요

지금 바로 행동하는 제로 웨이스트 생활 지침

### 등굣길과 하굣길

학생과 선생님 모두가 등교 시 할 수 있는 제로 웨이스트가 무엇이 있을까요? 자신의 생활 패턴을 잘 생각해 보고 그 안에서 나만의 제로 웨이스트 규칙을 만들어요.

- 등교 시, 대중교통이나 자전거를 생활화하면 그날 하루의 탄소 발자국도 줄일 수 있습니다.
- 길을 걸으며 쓰레기를 줍는 ‘쓰담’ 활동을 해보는 건 어떨까요? 작은 쓰레기도 지나치지 말고 내가 먼저 실천해 봐요.

### 학교 안에서 할 수 있는 일은 무엇이 있을까요?

- 쓰레기는 쓰레기통에 버려요. 분리수거는 재질에 맞게 따로따로!
- 이면지 활용도 중요합니다. 이왕이면 재생용지를 사용해요.
- 교실 이동하는 수업시간의 경우 사용하지 않는 전기코드를 빼거나 불을 끄고 가요.
- 식사 중에는 먹을 만큼만 덜어서 음식물 쓰레기를 줄이는 습관을 길러요.





## 제로 웨이스트 학교 체크리스트 (학교)

### 환경교육 반복적 실시

- 분리수거 교육, 환경오염 실태 조사
- 분리수거함에 분리수거 방법 알려주기

### 급식실 내 환경변화

- 과도한 육식 식단 줄이기
- 후식으로 나오는 플라스틱 음료나 팩 음료 줄이기
- 잔반 줄이기를 위한 눈금 있는 식판 도입
- 잔반 줄이기를 위해 한 달에 몇 번 “잔반 없는 날” 정하기

### 학급별 지도

- 한 달에 한 번씩 학급별로 교내 · 외 쓰레기 줍기
- 실내 1인 1화분 갖기
- 환경부가 만든 기후행동1.5앱을 통해 실천내용기록 후 점검하기
- 화장실 세면대에 양치할 때, 손 닦을 때 수도 꼭 잠그기 안내하기
- 불필요한 전기 사용 줄이기 안내



# 제로 웨이스트 학교 체크리스트 (교사)



## 환경감수성 인지를 위한 꾸준한 환경 교육과 지도

- 환경 관련 권장도서 추천
- 교실 내 불필요한 전기 끄기, 소등 지도
- 동아리나 계발 활동에 환경 다큐 감상하기

## 교무실에서

- 재생용지/이면지 사용하기
- 텀블러 사용하기
- 불필요한 이메일 정리하기
- 일회용 빨대 사용 줄이기
- 대나무 칫솔 사용하기
- 재생비누 사용하기



그림 2.3. 찾아가는 플라스틱 자원순환 교육



그림 2.4. 교실 지구지킴이 실천 프로젝트

# 제로 웨이스트 학교 체크리스트 (학생)



## 학교에서

- 내 물건에는 이름 쓰고 잃어버리지 않게 하기
- 문구점 갈 때는 필요한 제품만 사기
- 대중교통 이용하기
- 출력물보다는 전자문서 이용하기
- 손수건 사용하기
- 양치 컵 사용하기
- 양치할 때, 손 닦을 때는 수도 잠그기
- 환경 관련 도서 읽기
- 분리배출 철저히

## 가정에서

- 일회용품보다는 다회용품을 사용. (면 마스크나 삼베 마스크, 다회용 빨대)
- 작아진 옷이나 사용하지 않는 장난감은 기부하거나 나눔
- 새로 사기보단 고쳐 사용하거나 중고물품 알아보기
- 장 보러 가기 전에는 장바구니와 다용도 파우치, 필요한 재료만 메모하여 용기 챙기기
- 배달 음식 용기 내기
- 샴푸바, 고체 치약, 대나무 칫솔 등 레스(less) 플라스틱 실천하기
- 대중교통 이용하기
- 제철 재료 이용하기
- 분리배출의 이해와 실천
- 과도한 육식보다는 일주일에 몇 번 채식을 통하여 육식 위주 식사 줄이기
- 계획된 지출하기. 과도한 소비로 인해 발생하는 물건 줄이기
- 거절하기: 일회용 컵, 빨대 거절하기 영수증 거절하기, 불필요한 사은품 거절하기
- 리필 습 이용하기
- 무포장 가게 이용하기



## ※ 나의 학교 제로 웨이스트 점수는?

### 체크리스트 단계별 점검 테스트

등교나 하교, 그리고 학교 안에서 우리가 환경을 생각할 수 있는 일은 너무 많습니다. 학교 안에서나 가정에서 내가 하고 있는 제로 웨이스트 실천에 대해 점검해 봅시다.

\*가정에서의 체크리스트는 각자의 분야와 함께 모두가 표기해 보세요. 예) 학생이 체크할 시 학생+가정 개수를 포함해주세요.

**1~4개 이하** : 쓰레기를 줄이고 환경을 지키는 첫걸음! 더욱더 같이 힘을 내요!

**5~9개** : 레스(less) 웨이스트를 실천하는 당신이 멋져요!

**10~15개** : 프로 제로 웨이스트 실천러!





## | 카페&상점편

### 내 가게를 제로 웨이스트 매장으로 바꾸어 볼까요?

'매장을 운영하는 사람들'에게 필요한  
제로 웨이스트 마음가짐

#### 카페, 음식점에서

배달과 테이크아웃에 길들여진 요즘 시대에 제로 웨이스트 카페 & 음식점을 여는 것이 무모하고 귀찮은 일을 벌이려는 것처럼 보일 수 있습니다. 실제로 많은 시행착오를 겪으며 보통의 카페 혹은 음식점이라면 신경도 쓰지 않을 것까지 많은 수고를 들일 것입니다. 쓰레기를 줄이기 위한 사소한 고민이 쌓이다가 힘들 때면, 나와 우리를 위한 한 걸음이자 우리가 살아가는 이곳을 아끼기 위한 일임을 기억하세요.

#### 상점에서

자신의 가치관과 맞는 일을 하며 돈을 번다는 것이 큰 장점이라고 생각합니다. 제로 웨이스트 물품 판매와 더불어 가치관을 펼칠 수 있는 여러 활동(강연, 소모임, 업사이클링 만들기, 캠페인, 비건 카페 샵인샵 등)을 할 때, 시너지를 얻을 수 있을 것입니다. 선한 영향력을 펼치는 여러 사람을 만나고 관계 맺고, 함께 활동할 수 있는 장소가 될 수 있어요. '좋은 일'을 한다는 생각에 본인을 희생하려 하지 않았으면 좋겠고, 무리하지 않고 할 수 있는 선까지 행동하며 지속하면 좋겠습니다.



## 제로 웨이스트 카페&식당 체크리스트



- 일회용 빨대 대신 친환경 빨대 배치하기  
(스테인리스/유리/실리콘/대나무/쌀/갈대 빨대 등)
- 빨대는 원하는 분께만 드리기
- 물티슈와 냅킨을 다회용 와이프스, 손수건 등으로 대체하기
- 음료, 음식 포장할 때 플라스틱 사용 최소화하기
- 과대포장 하지 않기
- 용기를 이용한 음식, 디저트 포장 적극 권장하기
- 음료 테이크아웃 시 텀블러 사용을 적극 권장하기
- 텀블러 세척공간 만들기
- 플라스틱 테이크아웃컵 없애기
- 포장용 다회용기 대여해주기
- 음료, 음식에 비건 옵션 만들기
- 비건 음료, 음식만 판매하기
- 반찬, 사이드 메뉴는 원하는 것만 덜어 먹을 수 있게 배치하기
- 나오는 쓰레기 중 커피박, 우유팩 등 모아서 업사이클 가능한 것들 모으기



### ※ 우리 카페&식당 제로 웨이스트 점수는?

#### 체크리스트 단계별 점검 테스트

5개 이하 : 쓰레기를 줄이고 환경을 지키는 첫걸음! 더욱 더 같이 힘을 내요!

6~11개 이하 : 우와! 레스(less) 웨이스트를 실천하는 당신이 멋져요!

12~15개 : 제로 웨이스트 마스터!

# 제로 웨이스트 상점 체크리스트



## 자체 상품 제작 판매

상품 제작 외주를 맡길 경우

- 불필요한 개별 포장 제외 가능 여부 확인하기
- 제작 원료 및 과정에서 불필요한 플라스틱을 사용하지 않는지 체크하기
- 가까운 지역의 제조 가능 여부 우선 확인하기
- 제조를 맡길 시, 환경을 고려한 제품을 생산하는 제조업체 찾아보기
- 개별 포장을 하지 않고 납품이 가능한지 체크하기

자체 상품 제조의 경우

- 재활용할 수 있는 재료 먼저 찾아보기  
(ex. 페플라스틱, 현수막, 페비닐, 폐원단 등)
- 가까운 지역에서 생산한 원재료를 우선으로 사용하기
- 기부받아 제작 가능한 제품일 때, 기부받기  
(커피박, 크레파스, 우유팩, 헌 옷, 병뚜껑 등)
- 포장 패키지 최소화하기

## 사업 유통 판매

- 일회용품을 대체할 수 있는 다양한 다회용품 찾아보기
- 직접 사용해본 뒤 오래 사용할 수 있는 제품, 질 좋은 제품 들여오기
- 도매처에 개별 포장을 하지 않은 제품을 받을 수 있는지 확인하기
- 쌓이는 택배 박스, 백백이, 종이가방 재사용하기
- 포장 최소화한 상품 판매하기
- 무포장 상품 판매하기
- 공정무역 제품 판매하기
- 국산 제품, 같은 지역 상품 판매하기
- 소량보단 이것저것 한 번에 대량으로 물건 주문하기



## ※ 우리 상점 제로 웨이스트 점수는?

### 체크리스트 단계별 점검 테스트

6개 이하 : 쓰레기를 줄이고 환경을 지키는 첫걸음! 더욱 더 같이 힘을 내요!

7~11개 이하 : 우와! 레스(less) 웨이스트를 실천하는 당신이 멋져요!

12~15개 : 제로 웨이스트 마스터!



## 내일상회 강릉시 용지각길 8번길 3, 1층

제로웨이스트샵, 생태전환 교육 및 캠페인, 게스트하우스 운영  
사회적기업으로 지원을 받고 있는 샵이며, 청년 5인이 경제공동체를 이룬 뒤 함께 운영  
인스타그램 @tomorrow.market



그림 2.5. 내일상회 외관



그림 2.6. 내일상회 내부



## 대구광역시 중구 국제보상로 741 더 커먼

제로웨이스트샵, 비건식당&카페, 식자재 소분샵, 로컬 과일 판매, 디자인  
다양한 워크샵 진행

인스타그램 @common.for.green



그림 2.7. 더 커먼 샘플 사용 코너



그림 2.8. 더 커먼 담아가는 곡물 디스펜서

## 보틀팩토리 서울 서대문구 홍연길 26

- 카페 / 병 수거, 세척 서비스업체
- 연계사업으로 포장 없는 장터 채우장, 작은 제로웨이스트샵 에코스토어, 제로웨이스트 페스티벌 유어보틀워크, 제로웨이스트샵 컨설팅 진행

홈페이지 [bottlefactory.co.kr](http://bottlefactory.co.kr)



그림 2.9. 보틀팩토리 병 대여



그림 2.10. 보틀팩토리 상품 진열 모습



## 부산 북구 덕천1길 93 (덕천동) 2층 천연제작소

- 제로웨이스트 샵, 업사이클 제품 제작·판매
- 온,오프라인 상점 동시운영과 자체 제작상품 판매
- 양산점 오픈

블로그 <https://blog.naver.com/cab2015>



그림 2.11. 천연제작소 진열 모습



그림 2.12. 천연제작소 진열 모습

## 알맹상점 서울 마포구 월드컵로49, 2층

- 제로웨이스트샵, 카페, 자원순환 교육, 도매
- 캠페인과 교육을 주도함.
- 자원활동가모임 '알맹이만 원하는 자(알짜)'들이 운영

홈페이지 <https://almang.modoo.at/>



그림 2.13. 알맹상점 진열 모습



그림 2.14. 알맹상점 판매 물품들



# 03

## 대전 제로 웨이스트 실천 현장





2021축제

## 우리 같이, 가치판매, 가치소비 '가치하장'

- 기획의도 : 에코백, 텀블러 등 다회용기를 사용하여 제로 플라스틱과 쓰레기 없는 장터 문화를 실천하고 만들자는 취지의 넷제로 프리마켓
- 진행프로그램 : 비전화, 리사이클, 친환경 물품 판매/전시, 공병 주방세제 나눔 이벤트, 태양광 활용 무대 공연, 셀러 참여형 가판대 제작 프로그램 등 진행



그림 3.1. 친환경 제품 포장 사례




그림 3.2. 태양광을 이용한 공연



그림 3.3. 골판지를 이용한 안내 게시판



2021축제

## 사회혁신한마당

### SINN2020@대전 도시의 전환

- 기획의도 : '도시의 전환: 도시의 주인은 누구인가?'를 주제로 사전행사, 강연, 공연, 전시 등 20개 프로그램이 진행되며, 시민과 전국 사회혁신활동가 함께 다양한 사회혁신 의제에 대한 열띤 토론의 장을 공유
- 진행프로그램 : 보아요(전시, 여행), 말해요(토론, 강연) 해봐요(마켓, 콘서트) 등을 진행하며 어쩌다 대안마켓과 같은 플라스틱 자원순환 프로그램, 비전화 체험 등 진행

“대전은 플라스틱으로 책을 살 수 있는 도시예요”

플라스틱 코인 사용처 중 하나였던 지역독립서점,  
덕분에 평소 즐겨가던 혹은 가까운 서점에서 사용하고 싶다면  
플라스틱을 모아 오신분들이 많았습니다.



## 은영상점 대전 유성구 대학로 195-1 2층

- 다양한 대화용품, 친환경 수공예 제품 판매
- 세제류리필스테이션 운영
- 소규모 워크샵 진행 (천연비누 만들기, 고체치약만들기, 수세미 뜨기 등)
- 비영리 단체 '피스어스' 활동. (줍깅, 독서모임, 면생리대 만들기와 기부)

인스타그램 @eunyoung\_store



그림 3.4. 은영상점 진열 모습



그림 3.5. 은영상점 진열 모습



## 대전광역시 대덕구 대청로 515 넷제로공판장

- 탄소중립을 위한 제로웨이스트샵, 넷제로도서관 운영
- 다양한 지역농산물과 유기농커피 판매
- 쓰레기없는 친환경 농산물 팝업스토어 비정기적으로 운영

인스타그램 @miho\_haeyou



그림 3.6. 넷제로 공판장 농산물 팝업스토어



그림 3.7. 넷제로 공판장



## 카페



### **비건 바닐라** 대전광역시 서구 한밭대로656번길 32

- 대전광역시 서구 한밭대로656번길 32
- 비건지향인의 유기농현미 비건 베이커리 카페
- 유기농현미, 국산채소, 비정제당, non-gmo로 만든 비건 빵
- 강연, 비건 디저트 클래스 진행

인스타그램 @vegan.vanilla,baker



그림 3.8. 비건바닐라 빵



그림 3.9. 비건바닐라 내부 모습



## 메이커 단체

### **[주]재작소** 대전 유성구 대학로 195-12층

- 자유로운 실험과 시도를 지원하는 제작문화공간/메이커스페이스, 나선지대 운영
- 지역 플라스틱 문제 해결/자원순환 리빙랩 프로젝트, 프레셔스플라스틱 대전 프로젝트 운영
- 자가 수선 문화 활성화 캠페인 (제품 새로고침 프로젝트-수리수리마수리, 의류 수선 프로젝트-수선스런 사람들 운영)
- 메이커 교육 프로그램 (폐플라스틱 사출/성형, 3D모델링, 목공, 디지털제작, 패브릭재봉 등)
- 업사이클링 제품 판매 (폐플라스틱 굿즈, 수리/수선 키트 등)

인스타그램 @delphine\_making




그림 3.10. 플라스틱 재활용하는 모습



그림 3.11. 플라스틱 재활용 교육

## 사진 출처

### 제로 웨이스트란?

- 그림 1.1. 이선화
- 그림 1.2. 이선화

### 제로 웨이스트 실천 안내

- 그림 2.1. 강원도민일보 <https://bit.ly/3bf7iLo>
- 그림 2.2. 국립중앙과학관 <https://vr2020.science.go.kr/plastic/>
- 그림 2.3. 재작소 홈페이지 [www.jaejagso.com](http://www.jaejagso.com)
- 그림 2.4. 재작소 홈페이지
- 그림 2.5. 내일상회 인스타그램 <https://www.instagram.com/tomorrow.market/>
- 그림 2.6. 내일상회 인스타그램
- 그림 2.7. 김나현
- 그림 2.8. 김나현
- 그림 2.9. 보틀팩토리 인스타그램 [https://www.instagram.com/bottle\\_factory/](https://www.instagram.com/bottle_factory/)
- 그림 2.10. 보틀팩토리 인스타그램
- 그림 2.11. 부산일보 <https://bit.ly/3khYCIe>
- 그림 2.12. 부산일보 <https://bit.ly/3khYCIe>
- 그림 2.13. 알맹상점 인스타그램 [https://www.instagram.com/almang\\_market/](https://www.instagram.com/almang_market/)
- 그림 2.14. 알맹상점 인스타그램

### 대전 제로 웨이스트 실천 현장

- 그림 3.1. 노컷뉴스 <https://bit.ly/3GtUlvM>
- 그림 3.2. 조미림
- 그림 3.3. 대전광역시사회혁신센터 <https://bit.ly/3bgkxLG>
- 그림 3.4. 은영상점 인스타그램 [https://www.instagram.com/eunyoung\\_store/](https://www.instagram.com/eunyoung_store/)
- 그림 3.5. 은영상점 인스타그램 [https://www.instagram.com/eunyoung\\_store/](https://www.instagram.com/eunyoung_store/)
- 그림 3.6. 넷제로공관관 인스타그램 [https://www.instagram.com/miho\\_haeyou/](https://www.instagram.com/miho_haeyou/)
- 그림 3.7. 넷제로공관관 인스타그램
- 그림 3.8. 비건바닐라 인스타그램  
<https://www.instagram.com/vegan.vanilla.bakery/>
- 그림 3.9. 비건바닐라 인스타그램
- 그림 3.10. 재작소 홈페이지 [www.jaejagso.com](http://www.jaejagso.com)
- 그림 3.11. 재작소 홈페이지

탄소다이어트 가이드북 시리즈 - 제로 웨이스트 편 -

**펴 낸 곳** 대전광역시환경교육센터

**펴 낸 날** 2021년 11월

**글 쓴 이** 김나현, 이선화, 조미림

**주 소** 34834 대전광역시 중구 중앙로109번길 26

**홈페이지** [www.djeecp.com](http://www.djeecp.com)

**디 자 인** 모두의책협동조합

이 책자에 수록된 내용과 이미지는 저작권법에 의해 무단으로 도용하는 것을 금지합니다.

